

EDITURA DIDACTICĂ ȘI PEDAGOGICĂ S.A.



ADUNAREA GENERALĂ A ACȚIONARILOR

HOTĂRÂREA Nr. 1 /09.04.2026

Adunarea Generală a Acționarilor a Societății Editura Didactică și Pedagogică S.A., cu sediul social în București, str. Spiru Haret, nr. 10-12, sector 1, 010176, înregistrată la Oficiul Registrului Comerțului sub CUI RO1589983, J40/11655/2018, convocată conform prevederilor statutare și ale Legii nr.31/1990, republicată, cu modificările și completările ulterioare, prin Convocarea Președintelui Consiliului de Administrație publicată în Monitorul Oficial al României Partea a-IV-a, nr. 1162 din 27.02.2026;

În conformitate cu dispozițiile art. 14 din Actul Constitutiv al Societății Editura Didactică și Pedagogică S.A., acționar unic Ministerul Educației, persoană juridică română, având sediul social în Str. General Berthelot, nr. 28-30, sector 1, București;

În temeiul Ordinului Ministrului Educației și Cercetării nr. 3112/29.01.2020 modificat prin Ordinul Ministrului Educației nr.417/4.05.2025 și prin Ordinul Ministerul Educației nr. 6516 /12.10.2023;


Adunarea Generală Ordinară a Acționarilor a Societății Editura Didactică și Pedagogică S.A., reprezentând 100% din capitalul social, legal constituită și întrunită în ședința ordinară din data de 09.04.2026, adoptă în unanimitate prezenta:

HOTĂRÂRE

Art. 1. Se stabilește bugetul de venituri și cheltuieli al Societății Editura Didactică și Pedagogică S.A. pentru anul 2026, conform Anexei nr.1.

Art. 2. Domnul Director General este responsabil de îndeplinirea procedurilor legale pentru aprobarea bugetului prin ordin al Ministrului Educației și Cercetării, Ministrului Finanțelor și Ministrului Muncii și Solidarității Sociale.

Adunarea Generală a Acționarilor:



Consilier juridic



BUGETUL DE VENITURI ȘI CHELTUIELI PE ANUL 2026

mii lei

0	1	INDICATORI	Nr. rd.	Preliminat an precedent 2025	Propuneri an curent 2026	%	Estimări an 2027	Estimări an 2028	%	
									9=7/5	10=8/7
0	1	2	3	4	5	6=5/4	7	8	9	10
I.		VENITURI TOTALE (Rd.1=Rd.2+Rd.5)	1	7,181.00	7,376.07	102.72	7,523.60	7,674.07	102.00	102.00
	1	Venituri totale din exploatare, din care:	2	7,149.05	7,366.07	103.04	7,513.40	7,663.66	102.00	102.00
		a) subvenții, cf. prevederilor legale în vigoare	3							
		b) transferuri, cf. prevederilor legale în vigoare	4							
	2	Venituri financiare	5	31.94	10.00	31.31	10.20	10.40	102.00	102.00
II		CHELTUIELI TOTALE (Rd.6=Rd.7+Rd.19)	6	5,107.63	6,666.07	130.51	6,784.11	6,912.43	101.77	101.89
	1	Cheltuieli de exploatare,(Rd. 7= Rd.8+Rd.9+Rd.10+Rd.18) din care:	7	5,107.63	6,666.07	130.51	6,784.11	6,912.43	101.77	101.89
		A. cheltuieli cu bunuri si servicii	8	1,795.06	3,231.85	180.04	3,296.48	3,362.41	102.00	102.00
		B. cheltuieli cu impozite, taxe si varsaminte asimilate	9	9.82	10.00	101.86	10.19	10.37	101.85	101.85
		C. cheltuieli cu personalul, (Rd.10=Rd.11+Rd.14+Rd.16+Rd.17) din care:	10	3,918.51	4,039.23	103.08	4,103.82	4,177.61	101.60	101.80
		C0 Cheltuieli de natură salarială(Rd.11=Rd.12+Rd.13)	11	3,472.00	3,587.74	103.33	3,659.50	3,732.69	102.00	102.00
		C1 ch. cu salariile	12	3,109.16	3,088.68	99.34	3,150.45	3,213.46	102.00	102.00
		C2 bonusuri	13	362.85	499.07	137.54	509.05	519.23	102.00	102.00
		C3 alte cheltuieli cu personalul, din care:	14							
		cheltuieli cu plati compensatorii aferente disponibilizarilor de personal	15							
		C4 Cheltuieli aferente contractului de mandat si a altor organe de conducere si control, comisii si comitete	16	369.58	371.48	100.51	363.12	363.12	97.75	100.00
		C5 Cheltuieli cu contribuțiile datorate de angajator	17	76.92	80.00	104.00	81.20	81.80	101.50	100.74
		D. alte cheltuieli de exploatare	18	-615.76	-615.00	99.88	-626.38	-637.97	101.85	101.85
	2	Cheltuieli financiare	19	0.00	0.00		0.00	0.00		
III		REZULTATUL BRÛT (profit/pierdere) (Rd.20=Rd.1-Rd.6)	20	2,073.37	710.00	34.24	739.49	761.64	104.15	103.00
IV	1	IMPOZIT PE PROFIT CURENT	21	290.57	113.60	39.10	118.32	121.86	104.15	103.00
	2	IMPOZIT PE PROFIT AMÂNAT	22							
	3	VENITURI DIN IMPOZITUL PE PROFIT AMÂNAT	23							
	4	IMPOZITUL SPECIFIC UNOR ACTIVITĂȚI	24							
	5	ALTE IMPOZITE NEPREZENTATE LA ELEMENTELE DE MAI SUS	25							
V		PROFITUL/PIERDEREA NETĂ A PERIOADEI DE RAPORTARE (Rd. 26=Rd.20-Rd.21-Rd.22+Rd.23-Rd.24-Rd.25), din care:	26	1,782.79	596.40	33.45	621.17	639.78	104.15	103.00
	1	Rezerve legale	27							
	2	Alte rezerve reprezentând facilități fiscale prevăzute de lege	28							
	3	Acoperirea pierderilor contabile din anii precedenți	29							
	4	Constituirea surselor proprii de finanțare pentru proiectele cofinanțate din împrumuturi externe, precum și pentru constituirea surselor necesare rambursării ratelor de capital, plății dobânzilor, comisioanelor și altor costuri aferente acestor împrumuturi	30							
	5	Alte repartizări prevăzute de lege	31							
	6	Profitul contabil rămas după deducerea sumelor de la Rd. 27, 28, 29, 30, 31 (Rd. 32= Rd.26-(Rd.27 la Rd. 31)>= 0)	32	1,782.79	596.40	33.45	621.17	639.78	104.15	103.00
	7	Participarea salariaților la profit în limita a 10% din profitul net, dar nu mai mult de nivelul unui salariu de bază mediu lunar realizat la nivelul operatorului economic în exercițiul financiar de referință	33	178.28	59.64					
	8	Minimim 50% vărsăminte la bugetul de stat sau local în cazul regiilor autonome, ori dividende cuvenite acționarilor, în cazul societăților/ companiilor naționale și societăților cu capital integral sau majoritar de stat, din care:	34	891.40	298.20	33.45	310.58	319.89	104.15	103.00
	a)	- dividende cuvenite bugetului de stat	35	891.40	298.20	33.45	310.58	319.89	104.15	103.00

0	1	INDICATORI	Nr. rd.	Preliminat an precedent 2025	Propuneri an curent 2026	%	Estimări an 2027	Estimări an 2028	%	
									9=7/5	10=8/7
0	1	2	3	4	5	6=5/4	7	8	9	10
	b)	- dividende cuvenite bugetului local	36							
	c)	- dividende cuvenite altor acționari	37							
	9	Profitul nerepartizat pe destinațiile prevăzute la Rd.33 - Rd.34 se repartizează la alte rezerve și constituie sursă proprie de finanțare	38	713.12	238.56	33.45	310.58	319.89	130.19	103.00
VI		VENITURI DIN FONDURI EUROPENE	39							
VII		CHELTUIELI ELIGIBILE DIN FONDURI EUROPENE, din care	40							
	a)	cheltuieli materiale	41							
	b)	cheltuieli cu salariile	42							
	c)	cheltuieli privind prestarile de servicii	43							
	d)	cheltuieli cu reclama și publicitate	44							
	e)	alte cheltuieli	45							
VIII		SURSE DE FINANȚARE A INVESTIȚIILOR, din care:	46	873.45	1,150.22	131.69	1,285.81	1,510.69	111.79	117.49
	1	Alocații de la buget	47							
		alocații bugetare aferente plății angajamentelor din anii anteriori	48							
IX		CHELTUIELI PENTRU INVESTIȚII	49	29.90	210.00	702.32	130.00	100.00	61.90	76.92
X		DATE DE FUNDAMENTARE								
	1	Nr. de personal prognozat la finele anului	50	38.00	38.00	100.00	38.00	38.00	100.00	100.00
	2	Nr. mediu de salariați total	51	34.00	34.00	100.00	34.00	34.00	100.00	100.00
	3	Castigul mediu lunar pe salariat (lei/persoană) determinat pe baza cheltuielilor de natură salarială	52	8,108.08	8,391.76	103.50	8,969.36	9,148.74	106.88	102.00
	4	Câștigul mediu lunar pe salariat (lei/persoană) determinat pe baza cheltuielilor de natură salarială, recalculat cf. Legii anuale a bugetului de stat	53	8,108.08	8,391.76	103.50	8,969.36	9,148.74	106.88	102.00
	5	Productivitatea muncii în unități valorice pe total personal mediu (mii lei/persoană) (Rd.2/Rd.51)	54	210.27	216.65	103.04	220.98	225.40	102.00	102.00
	6	Productivitatea muncii în unități valorice pe total personal mediu recalculată cf. Legii anuale a bugetului de stat	55	210.27	216.65	103.04	220.98	225.40	102.00	102.00
	7	Productivitatea muncii în unități fizice pe total personal mediu (cantitate produse finite/ persoană)	56							
	8	Cheltuieli totale la 1000 lei venituri totale (Rd. 57= (Rd.6/Rd.1)x1000)	57	711.27	903.74	127.06	901.71	900.75	99.78	99.89
	9	Plăți restante	58							
	10	Creanțe restante	59							

*) Rd.52 = Rd.151 din Anexa de fundamentare nr.2

**) Rd.53 = Rd.152 din Anexa de fundamentare nr.2

CONDUCĂTORUL UNITĂȚII



CONDUCĂTORUL COMPARTIMENTULUI FINANCIAR-CONTABIL



Detalierea indicatorilor economico-financiari prevăzuți în bugetul de venituri și cheltuieli și repartizarea pe trimestre a acestora

		Nr. rd.	INDICATORI	Prevederi an precedent 2025		Propuneri an curent 2026				%			
				Realizat an 2024	Aprobat		din care:				7=6/5	%	
					conform HG/Ordin comun	Hotarari C.A.	Trim I	Trim II	Trim III	An			8=5/3a
0	1	3	2	3a	4	4a	5	6a	6b	6c	6	7	8
I.		1	VENITURI TOTALE (Rd.1=Rd.2+Rd.22)	9,014.95	7,407.85		7,181.00	1,862.00	5,255.00	5,958.00	7,376.07	102.72	79.66
		2	Venituri totale din exploatare (Rd.2=Rd.3+Rd.8+Rd.9+Rd.12+Rd.13+Rd.14), din care:	8,957.71	7,386.43		7,149.05	1,860.00	5,250.00	5,950.00	7,366.07	103.04	79.81
	a)	3	din producția vândută (Rd.3=Rd.4+Rd.5+Rd.6+Rd.7), din care:	8,707.31	7,386.43		7,047.75	1,860.00	5,250.00	5,950.00	7,216.07	102.39	80.94
		4	a1) din vânzarea produselor	8,707.31	7,386.43		7,025.76	1,860.00	5,250.00	5,950.00	7,216.07	102.71	80.69
		5	a2) din servicii prestate										
		6	a3) din redevențe și chiri										
		7	a4) alte venituri			22.00							
	b)	8	din vânzarea mărfurilor										
	c)	9	din subvenții și transferuri de exploatare aferente cifrei de afaceri nete (Rd.9=Rd.10+Rd.11), din care:										
		10	c1 subvenții, cf. prevederilor legale în vigoare										
		11	c2 transferuri, cf. prevederilor legale în vigoare										
	d)	12	din producția de imobilizări										
	e)	13	venituri aferente costului producției în curs de execuție	237.62			101.30				150.00	148.08	42.63
	f)	14	alte venituri din exploatare (Rd.15+Rd.16+Rd.19+Rd.20+Rd.21), din care:	12.78			0.00						0.00
		15	fi) din amenzi și penalități										
		16	f2) din vânzarea activelor și alte operații de capital (red.16=Rd.17+Rd.18), din care:										
		17	- active corporale										
		18	- active necorporale										
	f3)	19	din subvenții pentru investiții										
	f4)	20	din valorificarea certificatelor CO2										
	f5)	21	alte venituri	12.78									
		22	Venituri financiare (Rd.22=Rd.23+Rd.24+Rd.25+Rd.26+Rd.27), din care:	57.24	11.42		31.94	2.00	5.00	8.00	10.00	31.31	55.80
	a)	23	din imobilizări financiare										
	b)	24	din investiții financiare										
	c)	25	din diferențe de curs										
	d)	26	din dobânzi	57.24	10.00		31.94	2.00	5.00	8.00	10.00	31.31	55.80
	e)	27	alte venituri financiare										
II			CHELTUIELI TOTALE (Rd.28=Rd.29+Rd.130)	8,279.72	7,063.05		5,107.63	1,682.56	3,241.22	4,924.82	6,666.07	130.51	61.69
	1		Cheltuieli de exploatare (Rd.29=Rd.30+Rd.78+Rd.85+Rd.113), din care:	8,279.72	7,063.05		5,107.63	1,682.56	3,241.22	4,924.82	6,666.07	130.51	61.69
	A.		Cheltuieli cu bunuri și servicii (Rd.30=Rd.31+Rd.39+Rd.45), din care:	4,379.93	3,022.78		1,795.06	751.45	1,355.60	1,778.53	3,231.85	180.04	40.98
	A1		Cheltuieli privind stocurile (Rd.31=Rd.32+Rd.33+Rd.36+Rd.37+Rd.38), din care:	91.89	80.00		46.04	20.00	36.00	40.50	50.00	108.59	50.11
	a)		cheltuieli cu materiile prime										
	b)		cheltuieli cu materialele consumabile, din care:	63.23	60.00		35.77	15.00	27.00	30.00	38.00	106.24	56.57
	b1)		cheltuieli cu piesele de schimb	2.70	5.00		5.80	1.25	2.25	3.38	6.00	103.50	214.89
	b2)		cheltuieli cu combustibilii	24.07	20.00		9.89	5.00	9.00	9.00	11.00	111.18	41.11

INDICATORI	Nr. rd.	Realizat an 2024	Prevederi an precedent 2025		Propuneri an curent 2026				7=6/5	%
			Aprobat	Preliminat an 2025	din care:					
					conform HG/Ordin comun	conform Hotararii C.A.	Trim I	Trim II		
	3	3a	4	5	6a	6b	6c	6	7	8
c)	36	28.64	20.00	10.27	5.00	9.00	10.50	12.00	116.79	35.87
d)	37									
e)	38	0.01								
A2	39	47.97	47.00	31.57	11.75	21.15	21.00	35.00	110.88	65.80
a)	40	39.00	37.00	19.33	9.25	16.65	12.00	22.00	113.83	49.56
b)	41									
b1)	42									
b2)	43									
c)	44	8.98	10.00	12.24	2.50	4.50	9.00	13.00	106.21	136.36
A3	45	4,240.07	2,895.78	1,717.45	719.70	1,298.45	1,717.03	3,146.85	183.23	40.51
a)	46	190.70	190.00	94.39	47.50	85.50	85.00	96.00	101.71	49.49
b)	47	1,043.68	722.10	-661.33	180.53	324.95	430.00	690.21	-104.37	-63.37
b1)	48		1.00	0.10	0.25	0.45	0.68	1.00	1,000.00	
c)	49	18.25	14.00	10.06	0.00	0.00	8.50	11.00	109.37	55.12
c1)	50	13.92	10.00	7.02	0.00	0.00	5.00	7.50	106.79	50.44
c2)	51									
	52	4.32	4.00	3.03	0.00	0.00	3.50	3.50	115.36	70.17
	53									
	54									
d)	55	4.32	5.00	3.03	0.00	0.00	3.50	3.50	115.51	70.08
d1)	56			8.03	0.00	2.00	2.00	6.00	74.77	
d2)	57									
	58									
	59									
d3)	60			8.03	0.00	2.00	2.00	6.00	74.77	
e)	61	84.52	84.00	74.40	21.00	37.80	80.00	91.65	123.19	88.03
f)	62	0.00	3.00	0.00	0.00	1.00	2.00	3.00		
	63	0.00	3.00	0.00	0.00	1.00	2.00	3.00		
	64									
	65									
g)	66	8.39	8.30	5.13	2.08	3.74	4.60	5.50	107.15	61.15
h)	67	7.38	7.30	6.38	1.83	3.29	4.93	6.50	101.96	86.35
i)	68	2,887.14	1,867.08	2,180.41	466.77	840.19	1,100.00	2,236.98	102.59	75.52
i1)	69									
i2)	70									
i3)	71	0.43	4.00	2.66		0.00	1.50	3.00	112.78	622.95
i4)	72									
	73									
i5)	74									

0	INDICATORI	Nr. rd.	Realizat an 2024	Prevederi an precedent 2025			Propuneri an curent 2026			%	%
				Aprobat		Preliminat an 2025	din care:				
				conform HG/Ordin comun	conform Hotararii C.A.		Trim I	Trim II	Trim III		
			4	4a	5	6a	6b	6c	6	7	8
1	2	3	3a								
	16) cheltuieli privind recrutarea și plasarea personalului de conducere cf. Ordonanței de urgență a Guvernului nr. 109/2011	75									
	17) cheltuieli cu anunțurile privind licitațiile și alte anunțuri	76									
	j) alte cheltuieli	77									
	B Cheltuieli cu impozite, taxe și vărsăminte asimilate (Rd.78=Rd.79+Rd.80+Rd.81+Rd.82+Rd.83+Rd.84), din care:	78	11.33	12.00	9.82	3.00	5.40	9.00	10.00	101.86	86.67
	a) ch. cu taxa pt.activitatea de exploatare a resurselor minerale	79									
	b) ch. cu redevența pentru concesionarea bunurilor publice și resursele minerale	80									
	c) ch. cu taxa de licență	81									
	d) ch. cu taxa de autorizare	82									
	e) ch. cu taxa de mediu	83									
	f) cheltuieli cu alte taxe și impozite	84	11.33	12.00	9.82	3.00	5.40	9.00	10.00	101.86	86.67
	C. Cheltuieli cu personalul (Rd.85=Rd.86+Rd.99+Rd.103+Rd.112), din care:	85	3.865.02	3.994.27	3.918.51	918.11	1.865.22	3.117.29	4.039.23	103.08	101.38
	C0 Cheltuieli de natură salarială (Rd.86=Rd.87+ Rd.91)	86	3.431.82	3.542.78	3.472.00	805.24	1.639.48	2.778.68	3.587.74	103.33	101.17
	C1 Cheltuieli cu salariile (Rd.87=Rd.88+Rd.89+Rd.90), din care:	87	3.171.18	3.297.49	3.109.16	750.17	1.530.35	2.408.71	3.088.68	99.34	98.04
	a) salarii de bază	88	3.022.24	3.197.49	3.021.17	750.17	1.500.35	2.348.71	3.000.69	99.32	99.96
	b) sporuri, prime și alte bonificații aferente salariului de bază (conform CCM)	89	148.94	100.00	87.99	0.00	30.00	60.00	87.99	100.00	59.08
	c) alte bonificații (conform CCM)	90									
	C2 Bonusuri (Rd.91=Rd.92+Rd.95+Rd.96+Rd.97+ Rd.98), din care:	91	260.64	245.29	362.85	55.07	109.13	369.97	499.07	137.54	139.21
	a) cheltuieli sociale prevăzute la art.25 din Legea nr. 227/2015 privind Codul fiscal(†, cu modificările și completările ulterioare, din care:	92		25.00	63.91		10.00	30.00	63.91	100.00	
	- tichete de creșă, cf. Legii nr. 193/2006, cu modificările ulterioare;	93									
	- tichete cadou pentru cheltuieli sociale potrivit Legii nr. 193/2006, cu modificările ulterioare;	94									
	b) tichete de masă;	95	177.56	220.29	198.94	55.07	99.13	239.97	335.16	168.47	112.04
	c) vouchere de vacanță;	96	59.68								0.00
	d) ch. privind participarea salariaților la profitul obținut în anul precedent	97			100.00			100.00			
	e) alte cheltuieli conform CCM.	98	23.40								
	C3 Alte cheltuieli cu personalul (Rd.99=Rd.100+Rd.101+Rd.102), din care:	99									
	a) ch. cu plățile compensatorii aferente disponibilizărilor de personal	100									
	b) ch. cu drepturile salariale cuvenite în baza unor hotărâri judecătorești	101									
	c) cheltuieli de natură salarială aferente restructurării, privatizării, administrator special, alte comisii si comitete	102									
	Cheltuieli aferente contractului de mandat și a altor organe de conducere si control, comisii si comitete (Rd.103=Rd.104+Rd.107+Rd.110+ Rd.111), din care:	103	354.88	371.48	369.58	92.87	185.74	278.61	371.48	100.51	104.14
	a) pentru directori/directorat	104	213.12	213.12	213.12	53.28	106.56	159.84	213.12	100.00	100.00
	-componenta fixă	105	213.12	213.12	213.12	53.28	106.56	159.84	213.12	100.00	100.00
	-componenta variabilă	106									
	b) pentru consiliul de administrație/consiliul de supraveghere, din care:	107	96.50	98.40	96.50	24.60	49.20	73.80	98.40	101.97	100.00
	-componenta fixă	108	96.50	98.40	96.50	24.60	49.20	73.80	98.40	101.97	100.00
	-componenta variabilă	109									
	c) pentru cenzori	110	45.26	59.96	59.96	14.99	29.98	44.97	59.96	100.00	132.49
	d) pentru alte comisii și comitete constituite potrivit legii	111									
	C5 Cheltuieli cu contribuțiile datorate de angajator	112	78.32	80.00	76.92	20.00	40.00	60.00	80.00	104.00	98.22
	D. Alte cheltuieli de exploatare (Rd.113=Rd.114+Rd.117+Rd.118+Rd.119+Rd.120+Rd.121), din care:	113	23.44	34.00	-615.76	10.00	15.00	20.00	-615.00	99.88	-2.627.45


	INDICATORI	Nr. rd.	Realizat an 2024	Prevederi an precedent 2025		Propuneri an curent 2026				%	%	
				Aprobat		din care:						
				conform HG/Ordin comun	conform Hotararii C.A.	Trim I	Trim II	Trim III	An			
0												
1	2	3	3a	4	5	6a	6b	6c	6	7	8	
a)	cheltuieli cu majorări și penalități (Rd.114=Rd.115+Rd.116), din care: - către bugetul general consolidat - către alți creditori	114	1.57		3.47							221.62
b)	cheltuieli privind activele imobilizate	116			3.47							
c)	cheltuieli aferente transferurilor pentru plata personalului	117			0.62							
d)	alte cheltuieli	118										
e)	ch. cu amortizarea imobilizărilor corporale și necorporale	119	28.67		80.41							280.46
f)	ajustări și deprecieri pentru pierdere de valoare și provizioane (Rd.121=Rd.122-Rd.125), din care:	120	23.32	23.00	33.11	10.00	15.00	20.00	35.00	105.70	141.99	
f1)	cheltuieli privind ajustările și provizioanele	121	-30.12	11.00	-733.38	0.00	0.00	0.00	-650.00	88.63	2,434.50	
f1.1)	-provizioane privind participarea la profit a salariaților	122	5,585.85	11.00	0.00				0.00			
f1.2)	- provizioane în legatura cu contractul de mandat	123		28.96								
f2)	venituri din provizioane și ajustări pentru depreciere sau pierderi de valoare, din care:	124										
f2.1)	din anularea provizioanelor (Rd.126=Rd.127+Rd.128+Rd.129), din care:	125	5,615.98		733.38				650.00			13.06
	- din participarea salariaților la profit	126										
	- din deprecierea imobilizărilor corporale și a activelor circulante	127										
	- venituri din alte provizioane	128										
2	Cheltuieli financiare (Rd.130=Rd.131+Rd.134+Rd.137), din care:	130	0.00	0.00	0.00	0.00	0.00	0.00	0.00			
a)	cheltuieli privind dobânzile, din care:	131										
a1)	aferente creditelor pentru investiții	132										
a2)	aferente creditelor pentru activitatea curentă	133										
b)	cheltuieli din diferențe de curs valutar, din care:	134										
b1)	aferente creditelor pentru investiții	135										
b2)	aferente creditelor pentru activitatea curentă	136										
c)	alte cheltuieli financiare	137										
III	REZULTATUL BRUT (profit/pierdere) (rd.138=Rd.1-Rd.28)	138	735.23	344.80	2,073.37	179.44	2,013.78	1,033.18	710.00	34.24	282.00	
	venituri neimpozabile	139	5,615.98		733.38							
	cheltuieli nedeductibile fiscale	140	38.45		11.03							
IV	IMPOZIT PE PROFIT CURENT	141	35.69	55.17	290.57				113.60	39.10	814.15	
V	DATE DE FUNDAMENTARE											
1	Venituri totale din exploatare, din care: (Rd.2)	142	8,957.71	7,396.43	7,149.05	1,860.00	5,260.00	5,950.00	7,366.07	103.04	79.81	
a)	- venituri din subvenții și transferuri	143										
b)	- alte venituri care nu se iau în calcul la determinarea productivității muncii și a rezultatului brut, cf. Legii anuale a bugetului de stat	144										
2	Cheltuieli totale din exploatare, din care: (Rd.29)	145	8,279.72	7,063.05	5,107.63	1,682.56	3,241.22	4,924.82	6,666.07	130.51	61.69	
a)	- alte cheltuieli din exploatare care nu se iau în calcul la determinarea rezultatului brut realizat în anul precedent, cf. Legii anuale a bugetului de stat	146										
3	Cheltuieli de natură salarială (Rd.86), din care: **)	147	3,431.82	3,542.78	3,472.00	805.24	1,639.48	2,778.68	3,587.74	103.33	101.17	
a)	creșterea cheltuiilor de natura salariala conf art.73,alin.1,lit.a din legea 421/2023	147a)										
b)	reintregiri conf art.73,alin.1,lit.e din legea 421/2023	147b)										
c)	creșteri cheltuieli sociale, art.48, alin.1, lit.d din legea 317/2021	147c)										
4	Nr. de personal prognostizat la finele anului	148	40.00	43.00	38.00				38.00	100.00	95.00	
5	Nr.mediu de salariați	149	38.00	42.00	34.00				34.00	100.00	89.47	

Nr. rd.	INDICATORI	Realizat an 2024	Prevederi an precedent 2025		Propuneri an curent 2025				%	
			conform HG/Ordin comun 4	conform Hotararii C.A. 4a	din care:			%		
					Trim I	Trim II	Trim III			An
0										
1		3a			5	6a	6b	6c	6	8
6	a) Căștiul mediu lunar pe salariat (lei/persoană) determinat pe baza cheltuielilor de natură salarială (Rd.147/Rd.149/12*1000)	7,525.93	7,029.33	8,509.81	X	X	X	X	8,793.49	103.33
	b) Căștiul mediu lunar pe salariat (lei/persoană) determinat pe baza cheltuielilor de natură salarială, cf. OG 26/2013 [(Rd.147 - rd.92* - rd.97)/Rd.149/12*1000]	7,525.93	6,979.73	8,108.08	X	X	X	X	8,391.76	103.50
	c) Căștiul mediu lunar pe salariat (lei/persoană) determinat pe baza cheltuielilor de natură salarială, recalculat cf. OG nr.26/2013 și Legii anuale a bugetului de stat	7,525.93	6,979.73	8,108.08	X	X	X	X	8,391.76	103.50
7	a) Productivitatea muncii în unități valorice pe total personal mediu (mii lei/persoană) (Rd.2/Rd.149)	235.73	176.11	210.27	X	X	X	X	216.65	103.04
	b) Legii anuale a bugetului de stat	235.73	176.11	210.27	X	X	X	X	216.65	103.04
	c) Productivitatea muncii în unități fizice pe total personal mediu (cantitate produse finite/persoană) W=QPF/Rd.149				X	X	X	X		
	c1) Elemente de calcul a productivității muncii în unități fizice, din care				X	X	X	X		
	- cantitatea de produse finite (QPF)				X	X	X	X		
	- pret mediu (p)				X	X	X	X		
	- valoare=QPF x p				X	X	X	X		
	- pondere în venituri totale de exploatare = Rd.157/Rd.2				X	X	X	X		
8	Plăți restante				X	X	X	X		
9	Creanțe restante, din care:									
	- de la operatori cu capital integral/majoritar de stat									
	- de la operatori cu capital privat									
	- de la bugetul de stat									
	- de la bugetul local									
	- de la alte entități									
10	Credite pentru finanțarea activității curente (soldul rămas de rambursat)									
11	Redistribuirii/distribuirii totale cf.OUG nr.29/2017 din:									
	- alte rezerve									
	- rezultatul reportat									

*) în limita prevăzută la art.25 alin.3 lit.b din Legea nr.227/2015 privind Codul fiscal, cu modificările și completările ulterioare

**) se vor evidenția distinct sursele care nu se iau în calcul la determinarea creșterii câștigului mediu brut lunar, prevăzute în Legea anuală a bugetului de stat

CONDUCĂTORUL UNITĂȚII,



CONDUCĂTORUL COMPARTIMENTULUI
FINANCIAR CONTABIL



**MINISTERUL EDUCAȚIEI
EDITURA DIDACTICĂ ȘI PEDAGOGICĂ SA
BUCUREȘTI SECTOR 1, STR. SPIRU HARET NR.10-12
Cod unic înregistrare RO1589983**

Anexa nr.3

Gradul de realizare a veniturilor totale

Nr Crt	INDICATORI	Prevederi an 2024		% 4=3/2	Prevederi an precedent 2025		% 7=6/5
		Aprobat 2	Realizat 3		Aprobat 5	Realizat 6	
0	1			4			7
1.	Venituri totale (rd.1+rd.2 *) , din care:						
1	Venituri din exploatare*)	10,162.33	9,014.95	88.71	7,407.85	7,181.00	96.94
2.	Venituri financiare	10,152.33	8,957.71	88.23	7,396.43	7,149.05	96.66
		10.00	57.24	572.39	11.42	31.94	279.70

mii lei

*) veniturile totale și veniturile din exploatare vor fi diminuate cu veniturile rezultate ca urmare a sumelor primite de la bugetul de stat

CONDUCĂTORUL UNITĂȚII,

CONDUCĂTORUL COMPARTIMENTULUI
FINANCIAR-CONTABIL




Programul de Investiții, dotări și sursele de finanțare

mil lei

0	1	INDICATORI	Data finalizării investiției	an precedent 2025		Valoare		
				Aprobat	Realizat	an curent 2026	an 2027	an 2028
			3	4	5	6	7	8
I		SURSE DE FINANȚARE A INVESTIȚIILOR, din care:		353.30	873.45	1,150.22	1,285.81	1,510.89
	1	Surse proprii, din care:		162.17	769.55	306.67	345.58	354.89
		a) - amortizare		23.00	33.11	35.00	35.00	35.00
		b) - profit		115.85	713.12	238.56	310.58	319.89
		c) - amortizare an precedent		23.32	23.32	33.11	35.00	35.00
	2	Alocații de la buget						
	3	Credite bancare, din care:						
		a) - Interne						
		b) - externe						
	4	Alte surse, din care:		191.13	103.90	843.55	940.22	1,155.81
		- repartizări la fondul de dezvoltare din profitul anilor precedenți						
		- surse atrase						
		- surse neconsumate din anii precedenți		191.13	103.90	843.55	940.22	1,155.81
II		CHELTUIELI PENTRU INVESTIȚII, din care:		160.00	29.90	210.00	130.00	100.00
	1	Investiții în curs, din care:						
		a) pentru bunurile proprietatea privată a operatorului economic:						
		- (denumire obiectiv)						
		- (denumire obiectiv)						
		b) pentru bunurile de natura domeniului public al statului sau al unității administrativ teritoriale:						
		- (denumire obiectiv)						
		- (denumire obiectiv)						
		c) pentru bunurile de natura domeniului privat al statului sau al unității administrativ teritoriale:						
		- (denumire obiectiv)						
		- (denumire obiectiv)						
		d) pentru bunurile luate în concesiune, închiriate sau în locație de gestiune, exclusiv cele din domeniul public sau privat al statului sau al unității administrativ teritoriale:						
		- (denumire obiectiv)						
		- (denumire obiectiv)						
	2	Investiții noi, din care:		160.00	29.90	210.00	130.00	100.00
		a) pentru bunurile proprietatea privată a operatorului economic:		160.00	29.90	210.00	130.00	100.00
		- Programe informatice		100.00		60.00	60.00	50.00
		- Site				50.00		
		- Multifunctional laser color HP Pro			3.36			
		- PowerStation X1 /β			11.14			
		- Synology diskstation DS1525+			15.40			
		- Tehnica calcul		60.00		100.00	70.00	50.00
		b) pentru bunurile de natura domeniului public al statului sau al unității administrativ teritoriale:						
		- (denumire obiectiv)						
		- (denumire obiectiv)						
		c) pentru bunurile de natura domeniului privat al statului sau al unității administrativ teritoriale:						
		- (denumire obiectiv)						
		- (denumire obiectiv)						
		d) pentru bunurile luate în concesiune, închiriate sau în locație de gestiune, exclusiv cele din domeniul public sau privat al statului sau al unității administrativ teritoriale:						
		- (denumire obiectiv)						
		- (denumire obiectiv)						
	3	Investiții efectuate la imobilizările corporale existente (modernizări), din care:						
		a) pentru bunurile proprietatea privată a operatorului economic:						
		- (denumire obiectiv)						
		- (denumire obiectiv)						
		b) pentru bunurile de natura domeniului public al statului sau al unității administrativ teritoriale:						
		- (denumire obiectiv)						
		- (denumire obiectiv)						
		c) pentru bunurile de natura domeniului privat al statului sau al unității administrativ teritoriale:						
		- (denumire obiectiv)						
		- (denumire obiectiv)						
		d) pentru bunurile luate în concesiune, închiriate sau în locație de gestiune, exclusiv cele din domeniul public sau privat al statului sau al unității administrativ teritoriale:						
		- (denumire obiectiv)						
		- (denumire obiectiv)						
	4	Dotări (alte achiziții de imobilizări corporale)						
	5	Rambursări de rate aferente creditelor pentru investiții, din care:						
		a) - Interne						
		b) - externe						

CONDUCĂTORUL UNITĂȚII,

CONDUCĂTORUL COMPARTIMENTULUI FINANCIAR
CONTABIL



Măsuri de îmbunătățire a rezultatului brut și reducere a plăților restante

Nr.crt.	Măsuri	Termen de realizare	an 2025				2026			2027			2028		
			Preliminat / Realizat		Influențe (+/-)		Influențe (+/-)		Influențe (+/-)		Influențe (+/-)		Influențe (+/-)		
			Rezultat brut (+/-)	Plăți restante	Rezultat brut	Plăți restante	Rezultat brut	Plăți restante	Rezultat brut	Plăți restante	Rezultat brut	Plăți restante	Rezultat brut	Plăți restante	
0	1	2	3	4	5	6	7	8	9	10					
Pct. I	Măsuri de îmbunătățire a rezultatului brut și reducere a plăților restante														
1	Cresterea veniturilor din vanzarea productiei	31.12.2026/ 31.12.2027	X	X	190.32			29.49							
2	Cresterea veniturilor din productia in curs de executie	31.12.2026/ 31.12.2027	X	X	4.76			22.15							
	TOTAL Pct. I		X	X	195.08	0.00		29.49	0.00			22.15	0.00		
Pct. II	Cauze care diminuează efectul măsurilor prevăzute la Pct. I														
1	Cresterea cheltuielilor cu bunurile si serviciile	31.12.2026	X	X	-1,415.80										
2	Cresterea cheltuielilor cu personalul	31.12.2026	X	X	-120.72										
3	Reducerea veniturilor financiare	31.12.2026	X	X	-21.94										
	TOTAL Pct. II		X	X	-1,558.45	0.00		0.00	0.00			0.00	0.00	0.00	
Pct. III	TOTAL GENERAL Pct. I + Pct. II		2,073.37	0.00	-1,363.37	0.00		29.49	0.00			22.15	0.00	0.00	

CONDUCĂTORUL UNITĂȚII,

CONDUCĂTORUL COMPARTIMENTULUI FINANCIAR CONTABIL